

令和6年度岩手県立軽米高等学校

# 学校評価アンケート集計結果 〈生徒〉

実施日: 令和6年12月9日  
対象生徒数103名 回答数98名

# 1. 令和6年度 学校評価生徒アンケート集計結果報告<生徒>

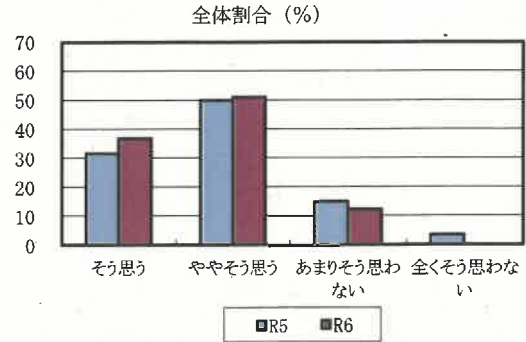
令和6年12月9日実施

※表中の（ ）は百分率 [%] 小数第1位未満四捨五入

問1 学校は、個性豊かな、「明るく強く逞しい生徒の育成」に努めている。

	そう思う	ややそう思う	あまりそう思わない	全くそう思わない	無回答
全体	36	50	12	0	0
	(36.7)	(51.0)	(12.2)	(0.0)	(0.0)

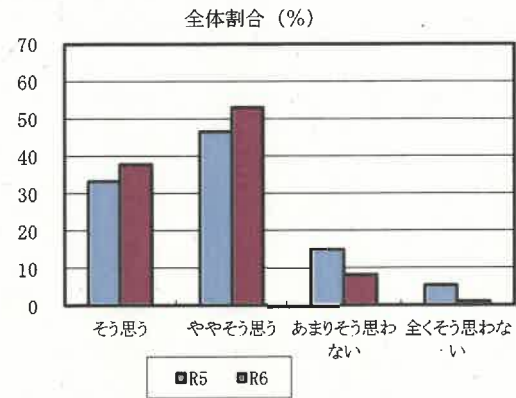
・前年度より肯定的に捉える生徒が6.1%増加した



問2 教職員の教育活動(授業、課外指導、部活動等)に熱意が感じられる。

	そう思う	ややそう思う	あまりそう思わない	全くそう思わない	無回答
全体	37	52	8	1	0
	(37.8)	(53.1)	(8.2)	(1.0)	(0.0)

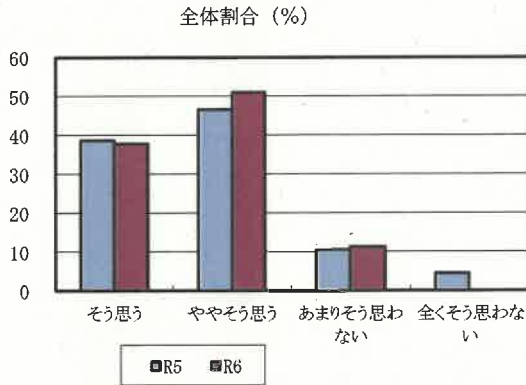
・前年度より肯定的に捉える生徒が11.1%増加した



問3 「PTA会報」、「学級通信」、「学年通信」、「ホームページ」等で情報を積極的に保護者に知らせている。

	そう思う	ややそう思う	あまりそう思わない	全くそう思わない	無回答
全体	37	50	11	0	0
	(37.8)	(51.0)	(11.2)	(0.0)	(0.0)

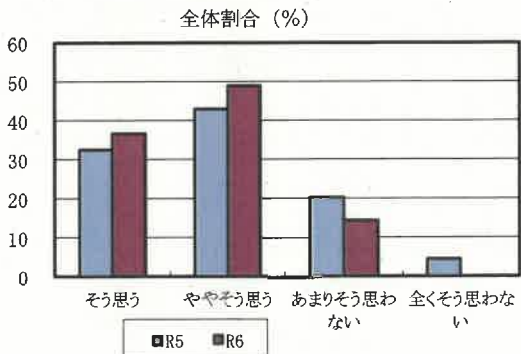
・前年度より肯定的に捉える生徒が3.7%増加した



問4 情報公開を含め、開かれた学校作りが推進され、学校は地域のために役立っている。

	そう思う	ややそう思う	あまりそう思わない	全くそう思わない	無回答
全体	36	48	14	0	0
	(36.7)	(49.0)	(14.3)	(0.0)	(0.0)

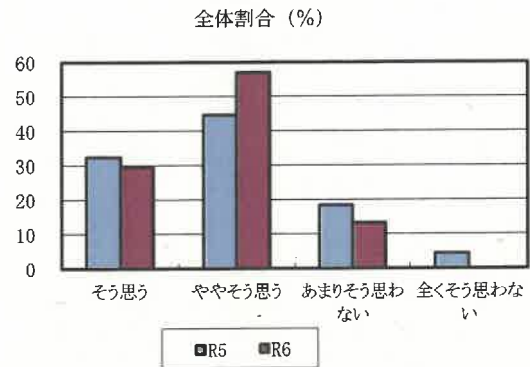
・前年度より肯定的に捉える生徒が10.2%増加した



問5 学校と家庭との連携が図られている。

	そう思う	ややそう思う	あまりそう思わない	全くそう思わない	無回答
全体	29 (29.6)	56 (57.1)	13 (13.3)	0 (0.0)	0 (0.0)

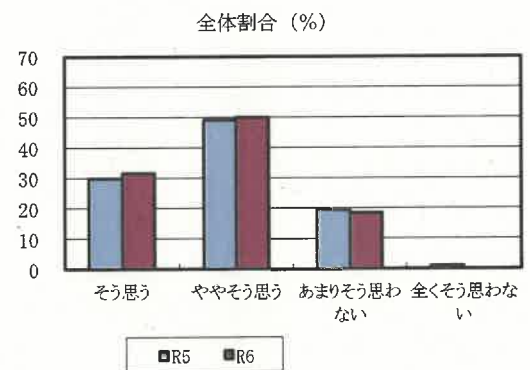
・前年度より肯定的に捉える生徒が9.5%増加した



問6 学校は、PTA活動に熱心に取り組んでいる。

	そう思う	ややそう思う	あまりそう思わない	全くそう思わない	無回答
全体	31 (31.6)	49 (50.0)	18 (18.4)	0 (0.0)	0 (0.0)

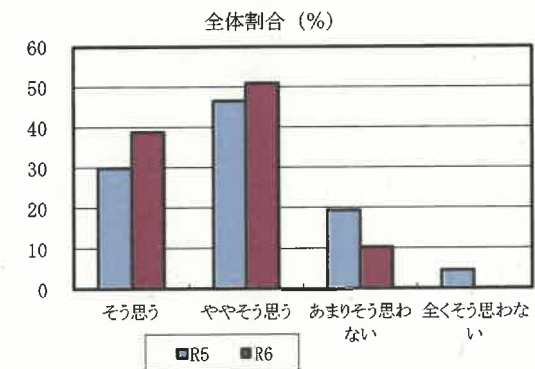
・前年度より肯定的に捉える生徒が2.7%微増した



問7 学校は、交通安全教育に熱心に取り組んでいる。

	そう思う	ややそう思う	あまりそう思わない	全くそう思わない	無回答
全体	38 (38.8)	50 (51.0)	10 (10.2)	0 (0.0)	0 (0.0)

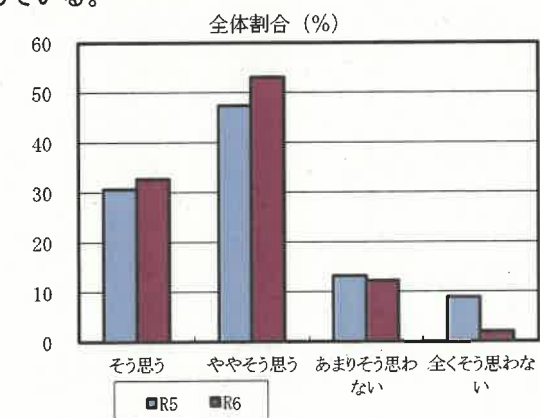
・前年度より肯定的に捉える生徒が13.5%増加した



問8 学校は、いじめや暴力のない学校づくりに取り組んでいる。

	そう思う	ややそう思う	あまりそう思わない	全くそう思わない	無回答
全体	32 (32.7)	52 (53.1)	12 (12.2)	2 (2.0)	0 (0.0)

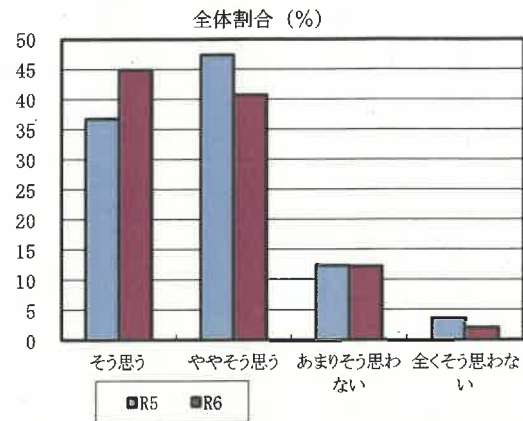
・前年度より肯定的に捉える生徒が7.7%増加した



問9 部活動は適切に(内容・休み・費用等)実施されている。

	そう思う	ややそう思う	あまりそう思わない	全くそう思わない	無回答
全体	44 (44.9)	40 (40.8)	12 (12.2)	2 (2.0)	0 (0.0)

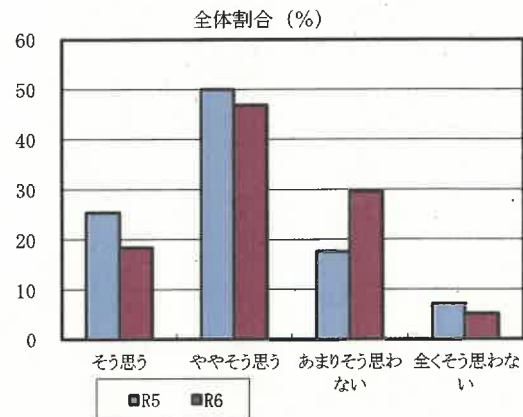
・前年度より肯定的に捉える生徒が1.5%微増した



問10 生徒の挨拶や服装、マナーが良い。

	そう思う	ややそう思う	あまりそう思わない	全くそう思わない	無回答
全体	18 (18.4)	46 (46.9)	29 (29.6)	5 (5.1)	0 (0.0)

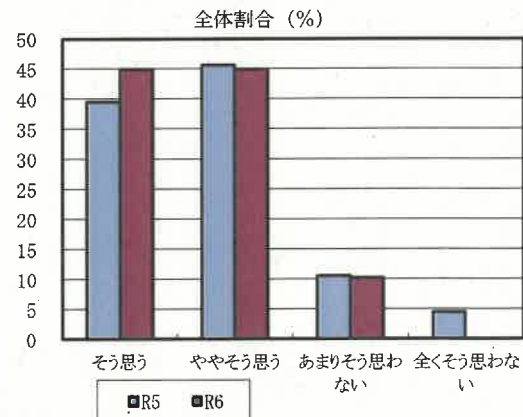
・前年度より肯定的に捉える生徒が10.1%減少した



問11 学校行事は、適切な回数・内容・日程で実施されている。

	そう思う	ややそう思う	あまりそう思わない	全くそう思わない	無回答
全体	44 (44.9)	44 (44.9)	10 (10.2)	0 (0.0)	0 (0.0)

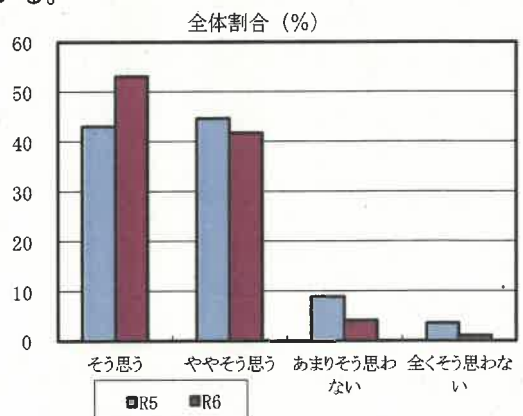
・前年度より肯定的に捉える生徒が4.7%増加した



問12 学校は、生徒が必要としている進路情報を提供している。

	そう思う	ややそう思う	あまりそう思わない	全くそう思わない	無回答
全体	52 (53.1)	41 (41.8)	4 (4.1)	1 (1.0)	0 (0.0)

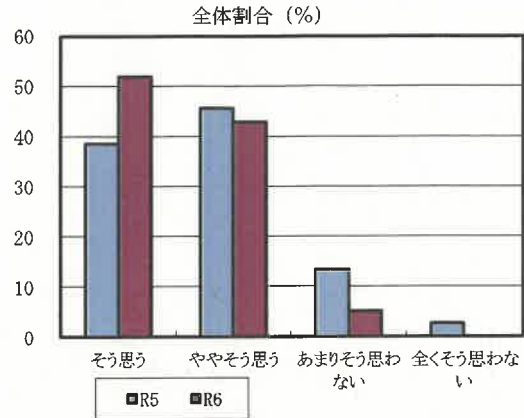
・前年度より肯定的に捉える生徒が7.2%増加した



問13 学校は、生徒の適性や希望を活かした進路指導を行っている。

	そう思う	ややそう思う	あまりそう思わない	全くそう思わない	無回答
全体	51 (52.0)	42 (42.9)	5 (5.1)	0 (0.0)	0 (0.0)

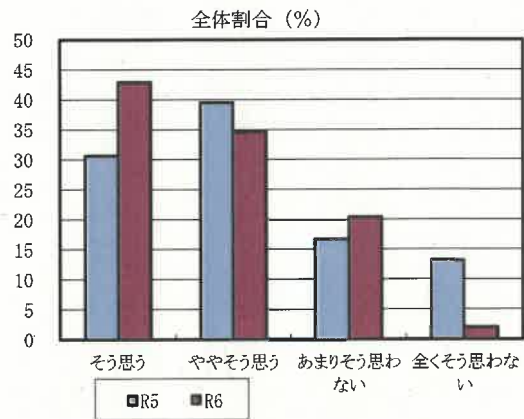
・前年度より肯定的に捉える生徒が10.7%増加した



問14 先生方は、公平・公正に生徒に接している。

	そう思う	ややそう思う	あまりそう思わない	全くそう思わない	無回答
全体	42 (42.9)	34 (34.7)	20 (20.4)	2 (2.0)	0 (0.0)

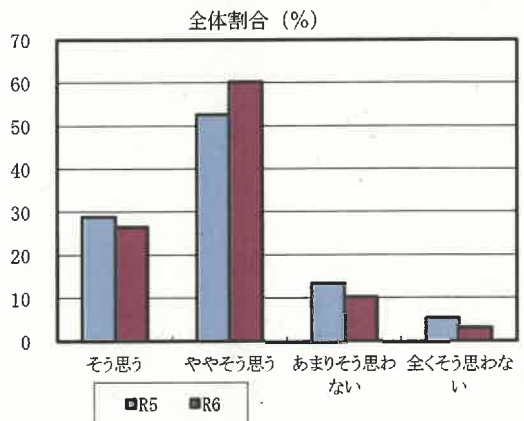
・前年度より肯定的に捉える生徒が7.4%増加した



問15 先生方は、わかりやすい授業を展開している。

	そう思う	ややそう思う	あまりそう思わない	全くそう思わない	無回答
全体	26 (26.5)	59 (60.2)	10 (10.2)	3 (3.1)	0 (0.0)

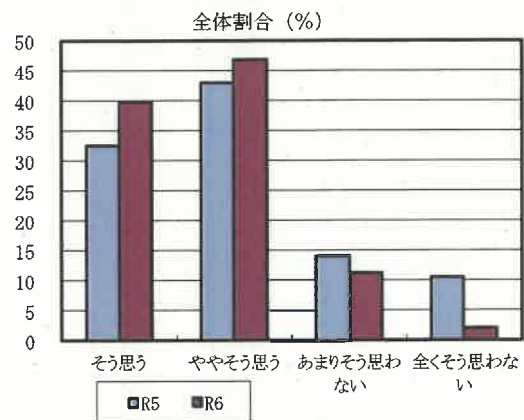
・前年度より肯定的に捉える生徒が5.2%増加した



問16 軽米高校に入学してよかったと思っている。

	そう思う	ややそう思う	あまりそう思わない	全くそう思わない	無回答
全体	39 (39.8)	46 (46.9)	11 (11.2)	2 (2.0)	0 (0.0)

・前年度より肯定的に捉える生徒が11.2%増加した



令和6年度岩手県立軽米高等学校

# 学校評価アンケート集計結果 〈保護者〉

実施日：令和6年12月9日～18日  
対象保護者数100名 回答数80名（回答率80%）  
前年76.1%

# 1. 令和6年度 学校評価保護者アンケート集計結果報告<保護者>

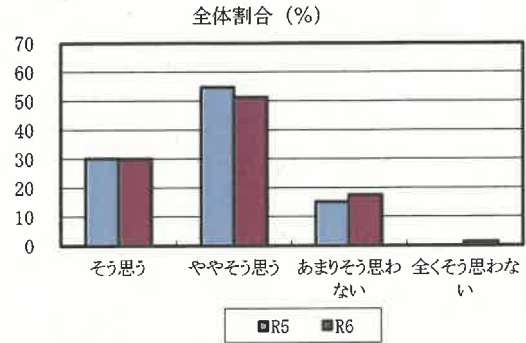
令和6年12月9日～18日実施

※表中の( )は百分率 [%] 小数第1位未満四捨五入

問1 学校の経営方針がわかりやすく説明されている。

	そう思う	ややそう思う	あまりそう思わない	全くそう思わない	無回答
全体	24 (30.0)	41 (51.3)	14 (17.5)	1 (1.3)	0 (0.0)

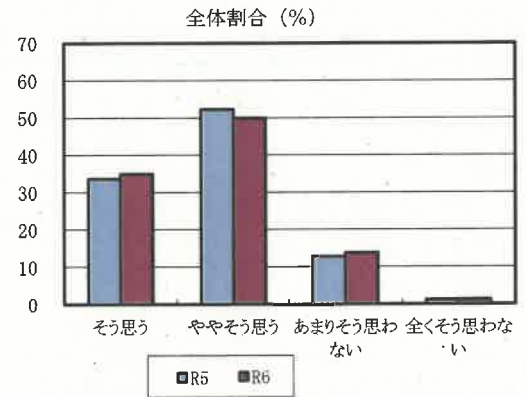
・前年度より肯定的に捉える保護者が3.6%減少した



問2 教職員の教育活動(授業、課外指導、部活動等)に熱意が感じられる。

	そう思う	ややそう思う	あまりそう思わない	全くそう思わない	無回答
全体	28 (35.0)	40 (50.0)	11 (13.8)	1 (1.3)	0 (0.0)

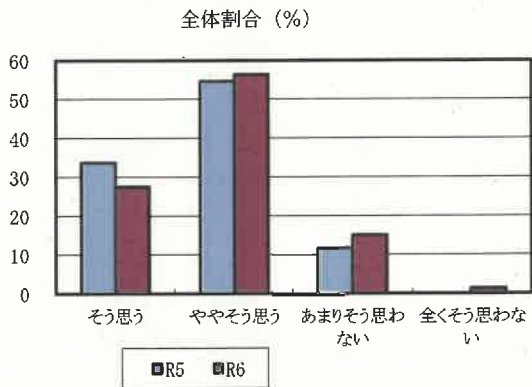
・前年度より肯定的に捉える保護者が1%微減した



問3 「PTA会報」、「学級通信」、「学年通信」、「ホームページ」等、学校からの情報発信は適切だ。

	そう思う	ややそう思う	あまりそう思わない	全くそう思わない	無回答
全体	22 (27.5)	45 (56.3)	12 (15.0)	1 (1.3)	0 (0.0)

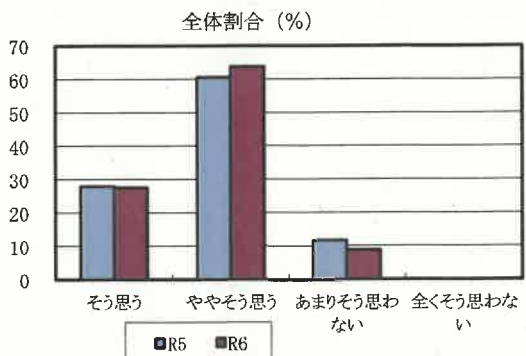
・前年度より肯定的に捉える保護者が4.6%減少した



問4 情報公開を含め、開かれた学校作りが推進され、学校は地域のために役立っている。

	そう思う	ややそう思う	あまりそう思わない	全くそう思わない	無回答
全体	22 (27.5)	51 (63.8)	7 (8.8)	0 (0.0)	0 (0.0)

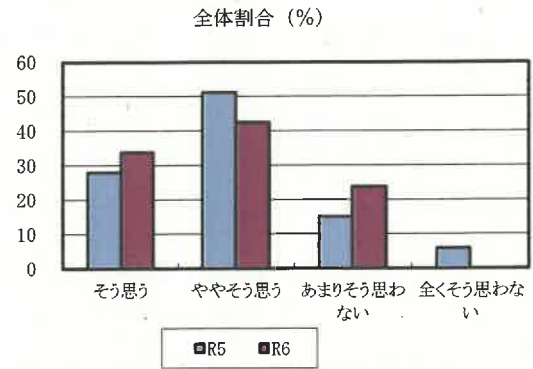
・前年度より肯定的に捉える保護者が2.9%微増した



問5 学校と家庭との連携が図られている。

	そう思う	ややそう思う	あまりそう思わない	全くそう思わない	無回答
全体	27 (33.8)	34 (42.5)	19 (23.8)	0 (0.0)	0 (0.0)

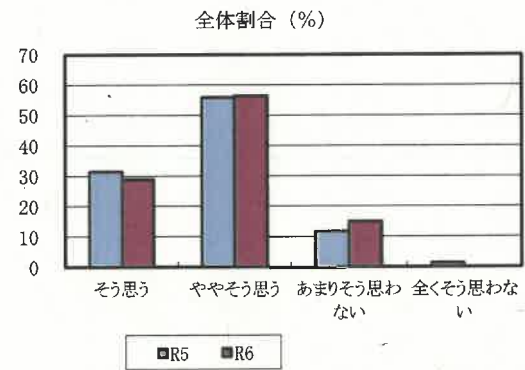
・前年度より肯定的に捉える保護者が2.8%微減した



問6 学校は、PTA活動に熱心に取り組んでいる。

	そう思う	ややそう思う	あまりそう思わない	全くそう思わない	無回答
全体	23 (28.8)	45 (56.3)	12 (15.0)	0 (0.0)	0 (0.0)

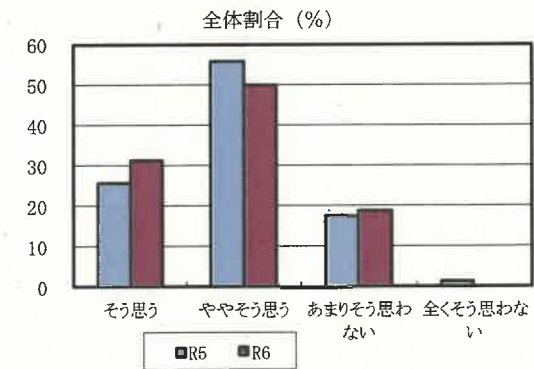
・前年度より肯定的に捉える保護者が2.1%微減した



問7 学校は、交通安全教育に熱心に取り組んでいる。

	そう思う	ややそう思う	あまりそう思わない	全くそう思わない	無回答
全体	25 (31.3)	40 (50.0)	15 (18.8)	0 (0.0)	0 (0.0)

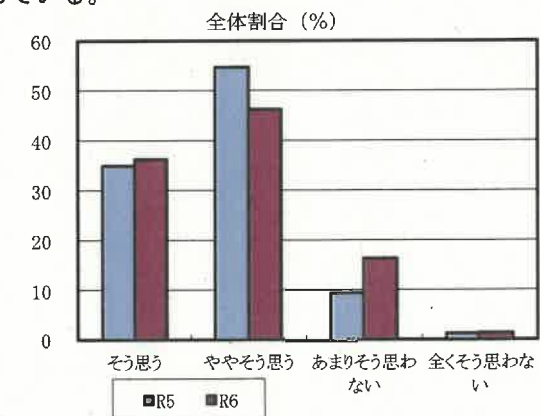
・前年度より肯定的に捉える保護者が0.1%微減した



問8 学校は、いじめや暴力のない学校づくりに取り組んでいる。

	そう思う	ややそう思う	あまりそう思わない	全くそう思わない	無回答
全体	29 (36.3)	37 (46.3)	13 (16.3)	1 (1.3)	0 (0.0)

・前年度より肯定的に捉える保護者が7%減少した

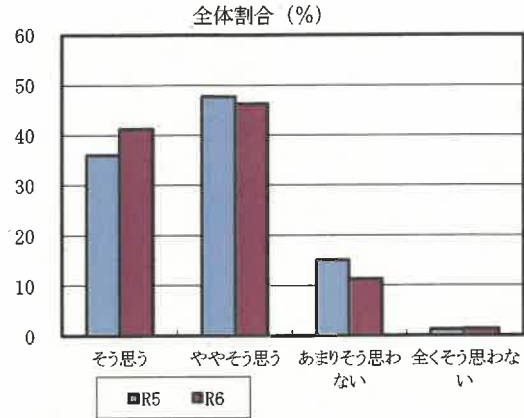




問9 部活動は適度切に(内容・休み・費用等)実施されている。

	そう思う	ややそう思う	あまりそう思わない	全くそう思わない	無回答
全体	33 (41.3)	37 (46.3)	9 (11.3)	1 (1.3)	0 (0.0)

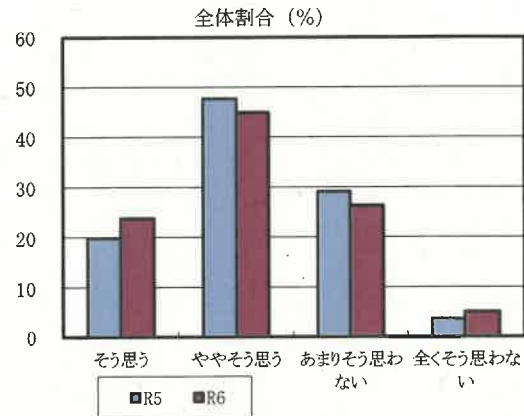
・前年度より肯定的に捉える保護者が3.9%増加した



問10 生徒の挨拶やマナーが良い。

	そう思う	ややそう思う	あまりそう思わない	全くそう思わない	無回答
全体	19 (23.8)	36 (45.0)	21 (26.3)	4 (5.0)	0 (0.0)

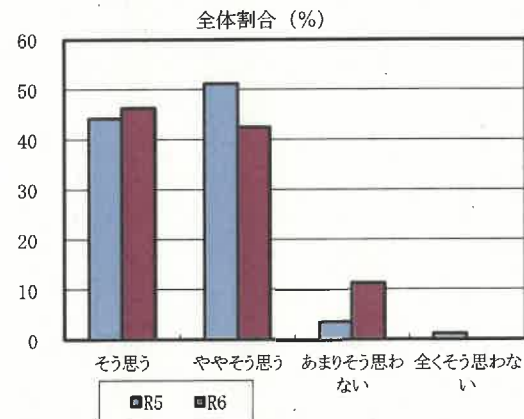
・前年度より肯定的に捉える保護者が1.3%微増した



問11 学校行事は、適切な回数・内容・日程で実施されている。

	そう思う	ややそう思う	あまりそう思わない	全くそう思わない	無回答
全体	37 (46.3)	34 (42.5)	9 (11.3)	0 (0.0)	0 (0.0)

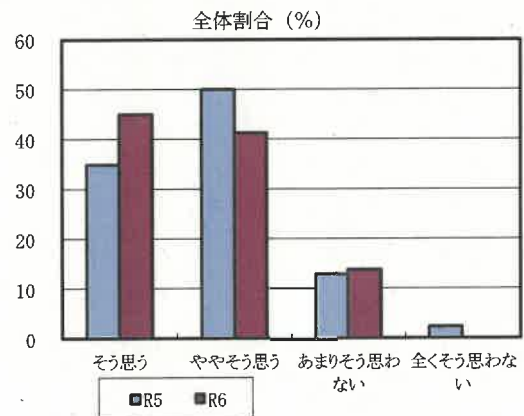
・前年度より肯定的に捉える保護者が6.6%減少した



問12 学校は、生徒が必要としている進路情報を提供している。

	そう思う	ややそう思う	あまりそう思わない	全くそう思わない	無回答
全体	36 (45.0)	33 (41.3)	11 (13.8)	0 (0.0)	0 (0.0)

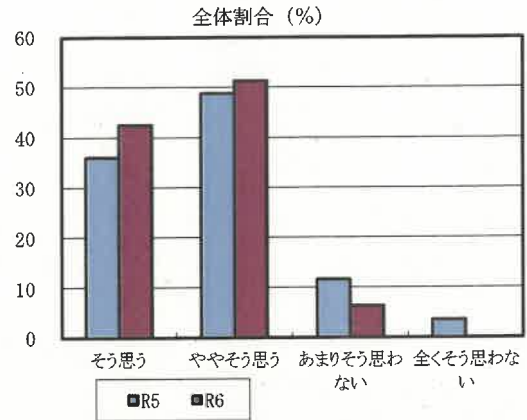
・前年度より肯定的に捉える保護者が1.4%微増した



問13 学校は、生徒の適性や希望を活かした進路指導を行っている。

	そう思う	ややそう思う	あまりそう思わない	全くそう思わない	無回答
全体	34 (42.5)	41 (51.3)	5 (6.3)	0 (0.0)	0 (0.0)

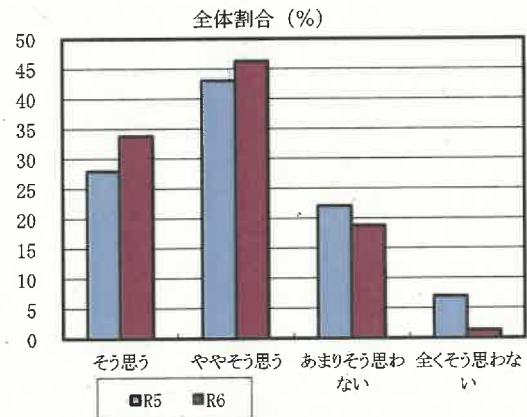
・前年度より肯定的に捉える保護者が9.0%増加した



問14 教師は、公平・公正に生徒に接している。

	そう思う	ややそう思う	あまりそう思わない	全くそう思わない	無回答
全体	27 (33.8)	37 (46.3)	15 (18.8)	1 (1.3)	0 (0.0)

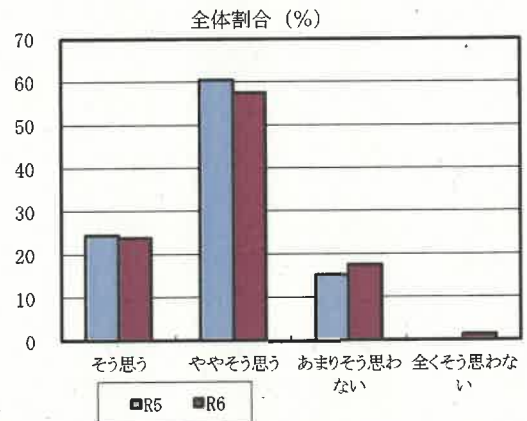
・前年度より肯定的に捉える保護者が9.2%増加した



問15 教師は、わかりやすい授業を展開している。

	そう思う	ややそう思う	あまりそう思わない	全くそう思わない	無回答
全体	19 (23.8)	46 (57.5)	14 (17.5)	1 (1.3)	0 (0.0)

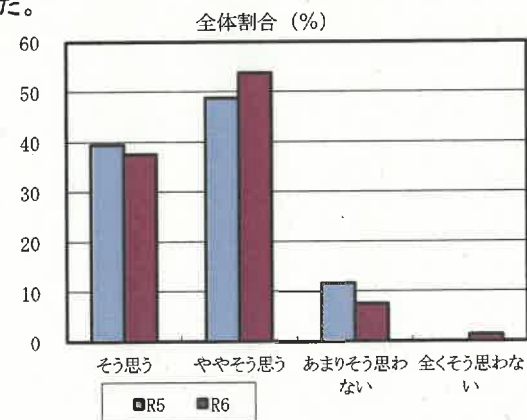
・前年度より肯定的に捉える保護者が3.6%減少した



問16 学校徴収金(諸会費や一括徴収金等)は、適切な金額だ。

	そう思う	ややそう思う	あまりそう思わない	全くそう思わない	無回答
全体	30 (37.5)	43 (53.8)	6 (7.5)	1 (1.3)	0 (0.0)

・前年度より肯定的に捉える保護者が3%微減した



令和6年度岩手県立軽米高等学校

# 学校評価アンケート集計結果 〈教職員〉

実施日：令和6年12月9日～13日  
対象教職員数26名 回答数24名

# 1. 令和6年度学校評価教職員アンケート集計結果報告<教職員>

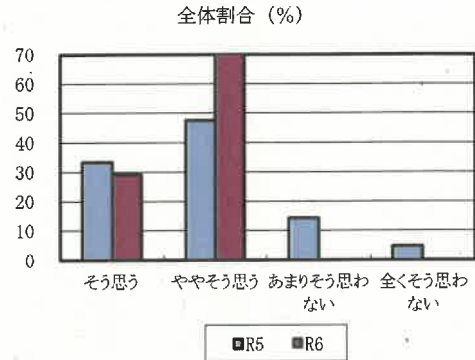
令和6年12月9日～13日実施

※表中の( )は百分率 [%] 小数第1位未満四捨五入

問1 学校の経営方針がわかりやすく説明されている。

	そう思う	ややそう思う	あまりそう思わない	全くそう思わない	無回答
全体	7 (29.2)	17 (70.8)	0 (0.0)	0 (0.0)	0 (0.0)

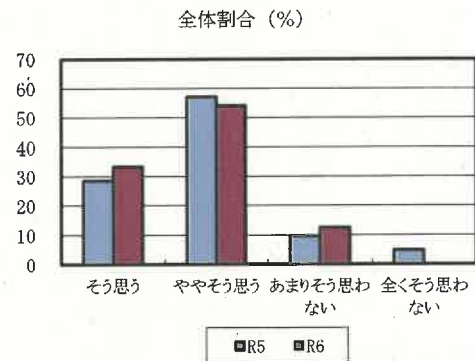
・前年度より肯定的に捉える教職員が19%増加し100%である



問2 教職員の教育活動(授業、課外指導、部活動等)に熱意が感じられる。

	そう思う	ややそう思う	あまりそう思わない	全くそう思わない	無回答
全体	8 (33.3)	13 (54.2)	3 (12.5)	0 (0.0)	0 (0.0)

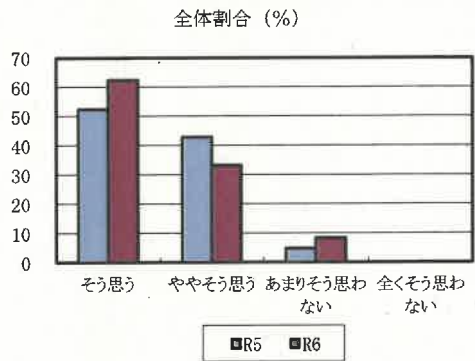
・前年度より肯定的に捉える教職員が1.8%微増した



問3 「PTA会報」、「学級通信」、「学年通信」、「ホームページ」等、学校からの情報発信は適切だ。

	そう思う	ややそう思う	あまりそう思わない	全くそう思わない	無回答
全体	15 (62.5)	8 (33.3)	2 (8.3)	0 (0.0)	0 (0.0)

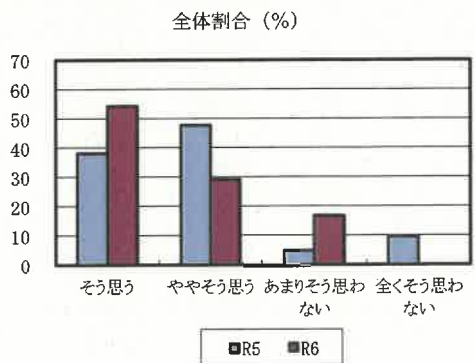
・前年度より肯定的に捉える教職員が0.6%微増した



問4 情報公開を含め、開かれた学校作りが推進され、学校は地域のために役立っている。

	そう思う	ややそう思う	あまりそう思わない	全くそう思わない	無回答
全体	13 (54.2)	7 (29.2)	4 (16.7)	0 (0.0)	0 (0.0)

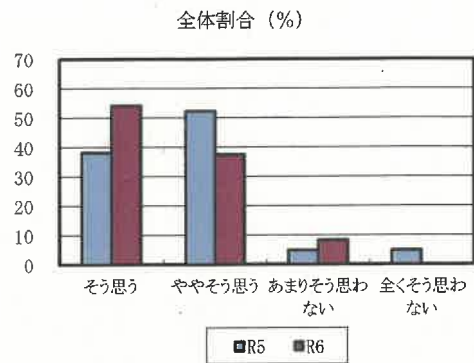
・前年度より肯定的に捉える教職員が2.3%微減した



問5 学校と家庭との連携がはかられている。

	そう思う	ややそう思う	あまりそう思わない	全くそう思わない	無回答
全体	13	9	2	0	0
	(54.2)	(37.5)	(8.3)	(0.0)	(0.0)

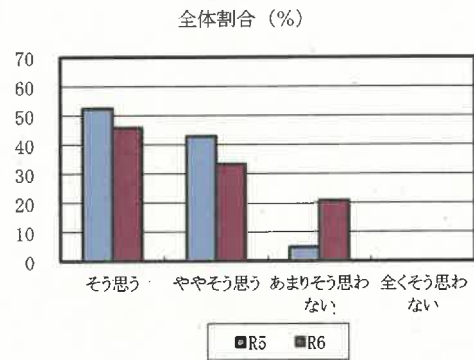
・前年度より肯定的に捉える教職員が1.2%微増した



問6 学校は、PTA活動に熱心に取り組んでいる。

	そう思う	ややそう思う	あまりそう思わない	全くそう思わない	無回答
全体	11	8	5	0	0
	(45.8)	(33.3)	(20.8)	(0.0)	(0.0)

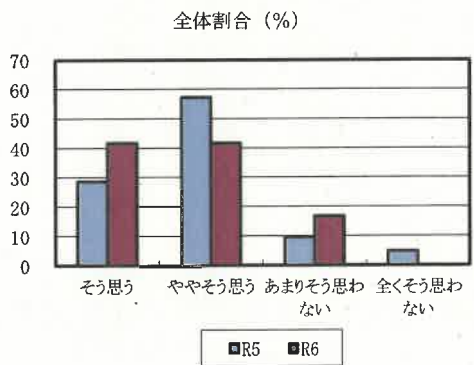
・前年度より肯定的に捉える教職員が16.1%減少した



問7 学校は、交通安全教育に熱心に取り組んでいる。

	そう思う	ややそう思う	あまりそう思わない	全くそう思わない	無回答
全体	10	10	4	0	0
	(41.7)	(41.7)	(16.7)	(0.0)	(0.0)

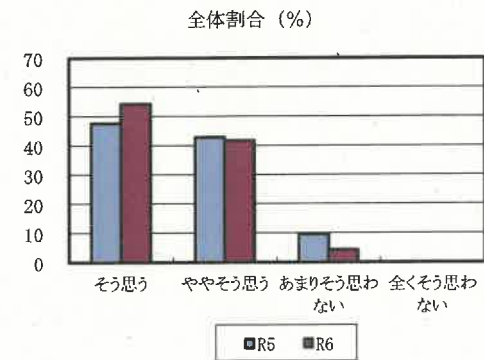
・前年度より肯定的に捉える教職員が2.3%微減した



問8 学校は、いじめや暴力のない学校づくりに取り組んでいる。

	そう思う	ややそう思う	あまりそう思わない	全くそう思わない	無回答
全体	13	10	1	0	0
	(54.2)	(41.7)	(4.2)	(0.0)	(0.0)

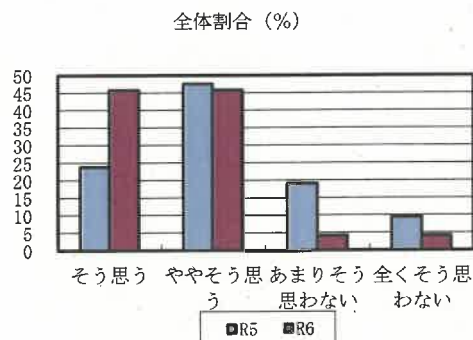
・前年度より肯定的に捉える教職員が5.4%増加した



問9 部活動は適切に(内容・休み・費用等)実施されている。

	そう思う	ややそう思う	あまりそう思わない	全くそう思わない	無回答
全体	11 (45.8)	11 (45.8)	1 (4.2)	1 (4.2)	0 (0.0)

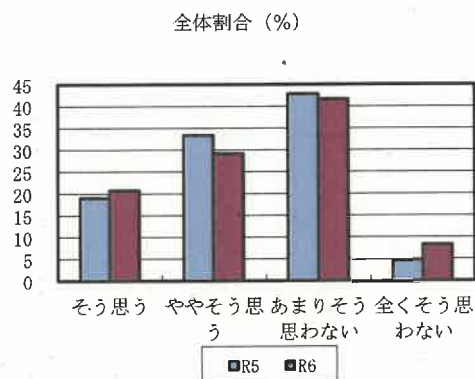
・前年度より肯定的に捉える教職員が20.2%増加した



問10 生徒の挨拶やマナーが良い。

	そう思う	ややそう思う	あまりそう思わない	全くそう思わない	無回答
全体	5 (20.8)	7 (29.2)	10 (41.7)	2 (8.3)	0 (0.0)

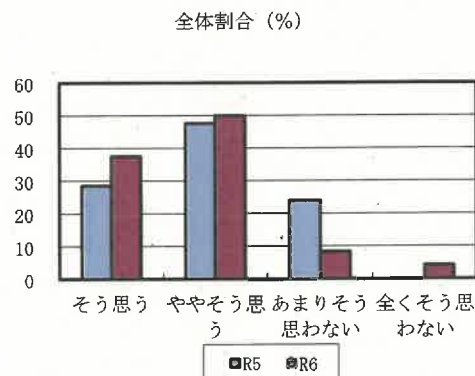
・前年度より肯定的に捉える教職員が2.4%微減した



問11 学校行事は、適切な回数・内容・日程で実施されている。

	そう思う	ややそう思う	あまりそう思わない	全くそう思わない	無回答
全体	9 (37.5)	12 (50.0)	2 (8.3)	1 (4.2)	0 (0.0)

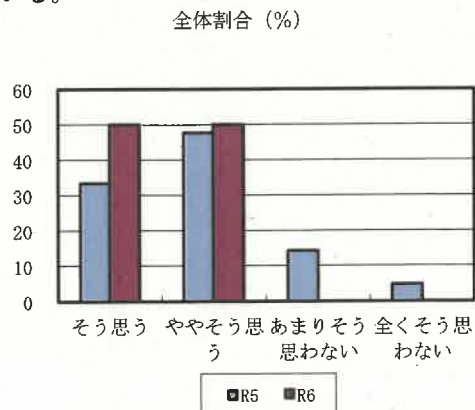
・前年度より肯定的に捉える教職員が11.3%増加した



問12 学校は、生徒が必要としている進路情報を提供している。

	そう思う	ややそう思う	あまりそう思わない	全くそう思わない	無回答
全体	12 (50.0)	12 (50.0)	0 (0.0)	0 (0.0)	0 (0.0)

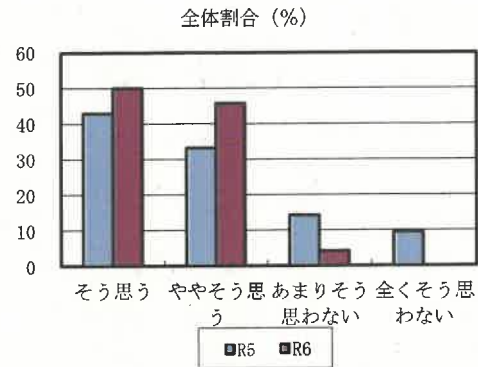
・前年度より肯定的に捉える教職員が19%増加した



問13 学校は、生徒の適性や希望を活かした進路指導を行っている。

	そう思う	ややそう思う	あまりそう思わない	全くそう思わない	無回答
全体	12 (50.0)	11 (45.8)	1 (4.2)	0 (0.0)	0 (0.0)

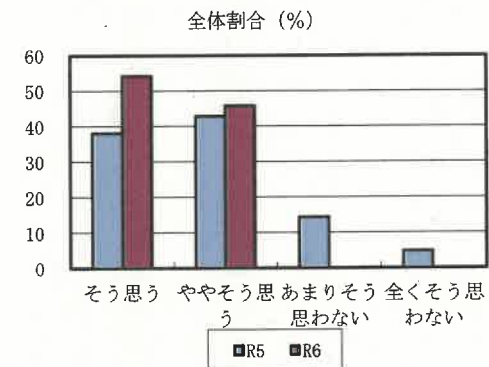
・前年度より肯定的に捉える教職員が19.6%増加した



問14 教師は、公平・公正に生徒に接している。

	そう思う	ややそう思う	あまりそう思わない	全くそう思わない	無回答
全体	13 (54.2)	11 (45.8)	0 (0.0)	0 (0.0)	0 (0.0)

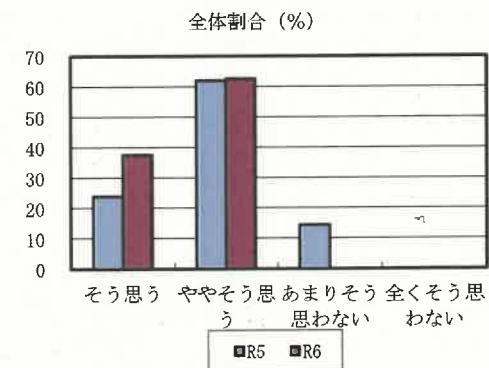
・前年度より肯定的に捉える教職員が19%増加し100%である



問15 教師は、わかりやすい授業を展開している。

	そう思う	ややそう思う	あまりそう思わない	全くそう思わない	無回答
全体	9 (37.5)	15 (62.5)	0 (0.0)	0 (0.0)	0 (0.0)

・前年度より肯定的に捉える教職員が14.3%増加し100%である



問16 学校徴収金(諸会費や一括徴収金等)は、適切な金額だ。

	そう思う	ややそう思う	あまりそう思わない	全くそう思わない	無回答
全体	10 (41.7)	11 (45.8)	3 (12.5)	0 (0.0)	0 (0.0)

・前年度より肯定的に捉える教職員が3%微減した

